TAILORING PATTERN SOFTWARE 6.0

टेलरिंग पैटर्न सॉफ़्टवेयर

बस नाप टाइप करें

ड्राफ्टिंग **30** सेकंड में मास्टर टच

अपना कटिंग आउटपुट चुनें

1. **नाप टाइप करें** — चेस्ट, राउंड, लंबाई, आर्महोल
→
2. **30 सेकंड में पैटर्न** — डार्ट, नेकलाइन, अलाउंस — अपने आप
→
3. **आउटपुट चुनें** — पेपर, प्रोजेक्टर या लेज़र

एक लैब कोट (4 पीस) — कितना समय?

प्रिंटर	5 मिनट
प्रोजेक्टर	3 मिनट
लेज़र कट	1 मिनट

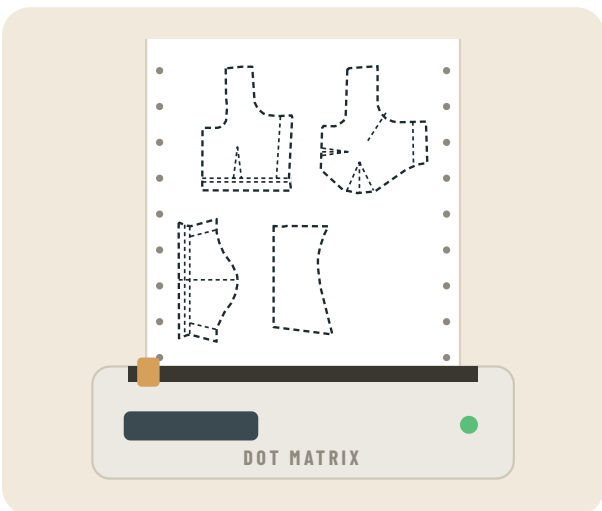

प्रिंटर कटिंग

प्रिंटर सॉफ़्टवेयर

5 मिनट

एक ब्लाउज़ · 4 पीस

डॉट मैट्रिक्स प्रिंटर पर पैटर्न — कपड़े पर रखकर काटें।

- ✓ पैटर्न अपने आप तैयार
- ✗ पेपर की ज़रूरत नहीं
- ✗ कपड़ा अपने आप कटता है

किसके लिए सही

बुटीक · छोटी दुकान

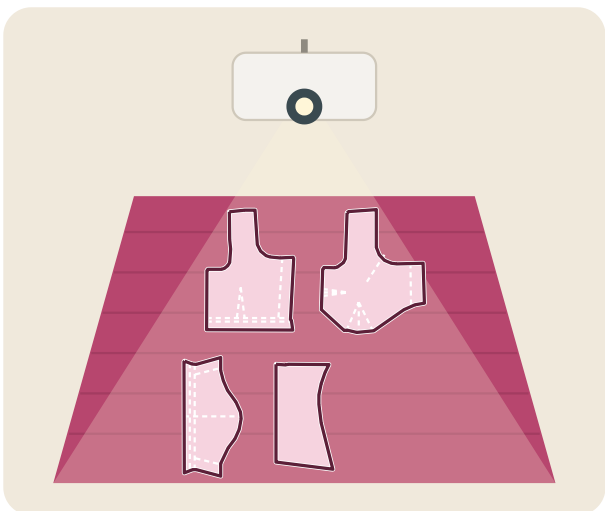

प्रोजेक्टर कटिंग

प्रोजेक्टर सॉफ़्टवेयर

3 मिनट

एक ब्लाउज़ · 4 पीस

कपड़े पर सीधे प्रोजेक्ट — पेपर का खर्च नहीं।

- ✓ पैटर्न अपने आप तैयार
- ✓ पेपर की ज़रूरत नहीं
- ✗ कपड़ा अपने आप कटता है

किसके लिए सही

बुटीक · डिज़ाइनर

सबसे तेज़

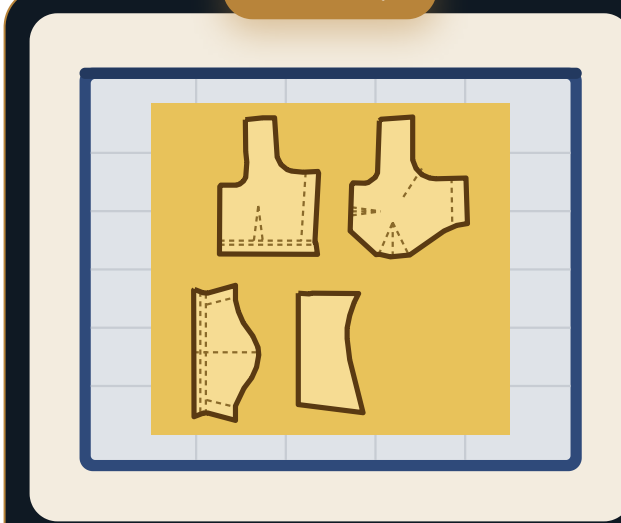

कपड़ा कटिंग

लेज़र सॉफ़्टवेयर

1 मिनट

एक ब्लाउज़ · 4 पीस

चारों पीस लेज़र खुद काटता है — सिलाई के नॉच अपने आप।

- ✓ पैटर्न अपने आप तैयार
- ✓ पेपर की ज़रूरत नहीं
- ✓ कपड़ा अपने आप कटता है

किसके लिए सही

मध्यम दुकान · बल्क प्रोडक्शन

* एक पैटर्न का औसत समय — नाप टाइप करने से आउटपुट तक।

TAILORING PATTERN SOFTWARE 6.0

सारे मॉडल एक ही सॉफ़्टवेयर में

नाप टाइप कीजिए — 5 मिनट में लैब कोट, शेफ़ कोट, OT टॉप, ब्लेज़र जैसे सारे यूनिफ़ॉर्म पैटर्न सिलाई अलाउंस के साथ प्रिंट के लिए तैयार। हॉस्पिटल, होटल, स्कूल के बल्क ऑर्डर के लिए बढ़िया पैकेज।

यूनिफ़ॉर्म

नाप टाइप कीजिए — 5 मिनट में लैब कोट, शेफ़ कोट, OT टॉप, ब्लेज़र जैसे सारे यूनिफ़ॉर्म पैटर्न सिलाई अलाउंस के साथ प्रिंट के लिए तैयार। हॉस्पिटल, होटल, स्कूल के बल्क ऑर्डर के लिए बढ़िया पैकेज।

Lab Coat · Full Sleeve

Lab Coat · Half Sleeve

Chef Coat · Full

Chef Coat · Half

Bul Bul Coat

OT Top · V Neck



OT Top · Round + V



OT Top · Chinese Neck

OT Coat

Blazer Coat

साइज़ ग्रेडिंग

S – XXXL तक एक क्लिक में।

बल्क ऑर्डर की रफ़्तार

अस्पताल, होटल और स्कूल ऑर्डर के लिए उपयुक्त।

फ़िटिंग पक्की

महिलाओं के नाप के अनुसार डार्ट और शेप।

पैटर्न का सबूत

सॉफ़्टवेयर आउटपुट — असली कटिंग पेपर

नीचे दिए गए कटिंग पेपर सॉफ़्टवेयर में नाप डालकर सीधे प्रिंट किए गए हैं। हर पीस पर सिलाई अलाउंस, ऑर्डर नंबर, नाप की जानकारी प्रिंट होती है।



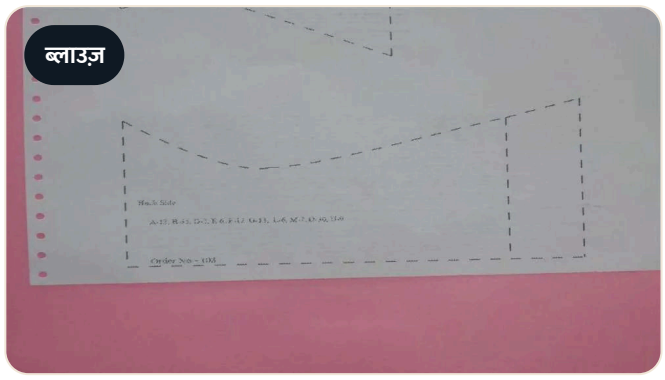









सिलाई अलाउंस

हर पीस पर अलाउंस लाइन साफ़।

पीस लेबल

ऑर्डर नंबर, नाप पेपर पर ही प्रिंट।

फ़ैब्रिक की बचत

साफ़-सुथरा ले-आउट — कपड़े की बर्बादी कम।

मोबाइल पर भी

Software 6.0 iNNER का मोबाइल वर्ज़न भी है।

कैसे काम करता है

01

नाप डालना

चेस्ट, राउंड, लंबाई, आर्महोल — कंप्यूटर न जानने वाले भी टाइप कर सकते हैं।

02

पैटर्न ड्राफ़्ट

डार्ट, नेकलाइन, फ़्लेयर, पैनल, सिलाई अलाउंस समेत 2D पैटर्न अपने आप।

03

प्रिंट आउट

प्लॉटर प्रिंट — सीधे कटिंग टेबल पर।

04

पक्की फ़िटिंग

आर्महोल, शोल्डर, कप सटीक — कोई ऑल्टरेशन नहीं।

अनारकली फ़ीडिंग ज़िप — सॉफ़्टवेयर पैटर्न से सिला गया मॉडल।

दुकान को फ़ायदा

- कटिंग मास्टर न हो उस दिन भी काम नहीं रुकता
- त्योहार के ऑर्डर जल्दी पूरे करें
- ऑल्टरेशन कम — कस्टमर ज़्यादा खुश
- नाप सेव — दोबारा ऑर्डर आसान

CUTTING OUTPUT

असली आउटपुट — 3 तरीके

एक ही सॉफ़्टवेयर — आपकी दुकान के साइज़ के हिसाब से तीन तरह का आउटपुट। छोटी दुकान के लिए प्रिंटर, बिना पेपर के काम के लिए प्रोजेक्टर, बड़े प्रोडक्शन के लिए लेज़र।

01 प्रिंटर

डॉट मैट्रिक्स प्रिंटर पर पैटर्न प्रिंट — कपड़े पर रखकर मार्क करें और काटें।



प्रिंट हुआ पैटर्न कपड़े पर — पीस का नाम, नाप पेपर पर ही।



कटे हुए पीस — सिलाई के लिए तैयार।

02 प्रोजेक्टर

पैटर्न सीधे कपड़े पर प्रोजेक्ट — पेपर का कोई खर्च नहीं।

ऊपर लगा प्रोजेक्टर — सॉफ़्टवेयर फ़ाइल सीधे।



कपड़े पर पड़ता पैटर्न — वैसे ही मार्क करें और काटें।

03 लेज़र

लेज़र मशीन खुद कपड़ा काटती है — हाथ से कटिंग की ज़रूरत नहीं, 100% सटीक।



लेज़र बेड पर कपड़ा — सॉफ़्टवेयर फ़ाइल सीधे।



लेज़र से कटे पीस — किनारे साफ़, धागे नहीं निकलते।

एक ही सॉफ़्टवेयर

तीनों आउटपुट के लिए एक ही बार नाप डालें।

बाद में अपग्रेड

प्रिंटर से शुरू करके प्रोजेक्टर / लेज़र पर जा सकते हैं।

मशीन सप्लाई

लेज़र मशीन भी हमसे ही।

OUR PRODUCTS

आउटपुट चुनें

एक ही Tailoring CAD सॉफ़्टवेयर — अपनी दुकान के साइज़, ऑर्डर के प्रकार और बजट के हिसाब से आउटपुट चुनें। हर एक में **Ladies** (ब्लाउज़, चूड़ीदार, किड्स) या **All-in-One** (+ जेंट्स, यूनिफ़ॉर्म) वेरिएंट मिलता है।



PSWP · PSALL

प्रिंटर सॉफ़्टवेयर

डॉट मैट्रिक्स प्रिंटर पर एक क्लिक में पैटर्न। ब्राउन पेपर पर हाथ से ड्राफ़्ट करना पूरी तरह बंद।

बुटीक · छोटी दुकान



PRSL · PRSALL

प्रोजेक्टर सॉफ़्टवेयर

पैटर्न सीधे कपड़े पर प्रोजेक्ट करके मार्क कर सकते हैं — पेपर का कोई खर्च नहीं।

बुटीक · डिज़ाइनर



LSL1390 · AIOL1390

लेज़र 1390

बेड 1300 × 900 mm। कैंची के बिना लेज़र कटिंग — **सिलाई नॉच** अपने आप।

बुटीक · मध्यम दुकान

Ladies वेरिएंट

ब्लाउज़ · चूड़ीदार · किड्स

All-in-One वेरिएंट

+ जेंट्स · यूनिफ़ॉर्म

बाद में अपग्रेड

प्रिंटर से शुरू करके लेज़र तक

FEATURES & SUPPORT

यह सॉफ़्टवेयर क्यों

थोड़ा-बहुत कंप्यूटर जानने वाला कोई भी एक दिन में सीख सकता है। इंस्टॉलेशन से ट्रेनिंग तक — सब हमारी ज़िम्मेदारी।

ऑटोमैटिक ड्राफ़्टिंग
कस्टमर का नाप डालते ही पूरा पैटर्न अपने आप।

एक क्लिक में प्रिंट
ब्राउन पेपर पर हाथ से ड्रॉइंग की ज़रूरत नहीं।

सिलाई लाइन + नॉच
प्लॉटर / लेज़र सिलाई लाइन और नॉच बनाता है।

कटिंग में सटीकता
हर कस्टमर को एक जैसी बढ़िया फ़िटिंग।

ज़्यादा ऑर्डर लेने की क्षमता
ड्राफ़्टिंग का समय बचे — रोज़ की कमाई ज़्यादा।

एक जैसी क्वालिटी
कई कारीगर, कई ऑर्डर — एक जैसा आउटपुट।

सपोर्ट और ट्रेनिंग

- खुद आकर इंस्टॉलेशन — आपकी दुकान में ही सेटअप।
- 4 घंटे की लाइव ट्रेनिंग + 8 रिकॉर्डेड क्लास (लेज़र मशीन के लिए 2 दिन की ट्रेनिंग)।
- पर्सनल रिलेशनशिप मैनेजर + व्हाट्सऐप ग्रुप सपोर्ट।
- तमिल, मलयालम, तेलुगु, हिंदी, कन्नड़ — 9:30 AM – 6:00 PM।

लेज़र मशीन की जानकारी

	1390	1610
बेड साइज़	1300 × 900 mm	1600 × 1000 mm
मशीन साइज़	6 ft × 7 ft	7 ft × 8 ft
वज़न	350 kg	400 kg
बिजली	सिंगल फ़ेज़	सिंगल फ़ेज़
कमरे का साइज़	10 × 12 ft	10 × 12 ft

WHY FASHION DOT

18+ साल का भरोसा · 10,000+ दुकानें

कोयंबटूर, चेन्नई, बेंगलुरु, हैदराबाद, दिल्ली — अब पुणे में भी। दस हज़ार से ज़्यादा टेलर और बुटीक रोज़ यही सॉफ़्टवेयर इस्तेमाल करते हैं।

18+
साल का अनुभव
सिर्फ़ टेलरिंग CAD में

6
शहर
सर्विस और सपोर्ट टीम

10,000+
इंस्टॉलेशन
दुकान, बुटीक, यूनिट

10,000+ खुश ग्राहक — उन्हीं की दुकानों से।

कोयंबटूर · चेन्नई · बेंगलुरु · हैदराबाद · दिल्ली · पुणे।

ग्राहक क्या कहते हैं

> "कंप्यूटर न जानने वाले मेरी दुकान के कारीगर भी आसानी से चला लेते हैं।"

> "ऑल्टरेशन लगभग बंद हो गया है — फ़िटिंग पक्की।"

सर्विस की गारंटी

- 6 शहरों में सीधी सर्विस टीम
- 5 भाषाओं में सपोर्ट — 9:30 AM – 6:00 PM

PACKAGES

सॉफ़्टवेयर पैकेज

अपनी दुकान के ऑर्डर के हिसाब से सिर्फ़ ज़रूरी पैकेज लें। बाद में दूसरे पैकेज भी जोड़ सकते हैं।

ब्लाउज़ और चूड़ीदार · 1000+ मॉडल · 2 – 14 साल

Ladies + Kids Software

- ब्लाउज़ — मधुबाला, सब्यसाची, कॉर्सेट, कट आउट
- चूड़ीदार — 3 पार्ट, अनारकली फ़ीडिंग ज़िप, आलिया कट, श्रग
- वेस्टर्न + पैंट मॉडल
- नाप चेक (within average) + कस्टमर रिव्यू
- One Side Shoulder Top · Shoulder String Top
- उम्र के हिसाब से नाप ग्रेडिंग

शर्ट · पैंट · एथनिक

Gents Software

- शर्ट — Without / With Shoulder, सफ़ारी
- कुर्ता · ब्लेज़र · शेरवानी · जोधपुरी कोट
- पैंट — प्लीट्स, कार्गो, सलवार, पटियाला
- फ़िट स्टाइल + Required Cloth अपने आप

स्कूल और इंस्टीट्यूशन

Uniform Software

- शर्ट · पैंट · हाफ़ पैंट · पिनाफ़ोर
- सलवार कमीज़ · लैब कोट
- क्लास और स्कूल के हिसाब से ऑर्डर सेव
- बल्क साइज़ ग्रेडिंग S–XXXL

सभी पैकेज में शामिल

- 7–10 दिन के रिकॉर्डेड ट्रेनिंग वीडियो
- व्हाट्सऐप ग्रुप + पर्सनल सपोर्ट चैनल
- तमिल, मलयालम, तेलुगु, हिंदी, कन्नड़ — 9:30 AM – 6:00 PM
- रिमोट इंस्टॉलेशन — उसी दिन से इस्तेमाल

पहला कदम

- 30 मिनट का फ़्री ऑनलाइन डेमो — आपकी दुकान के नाप पर ही
- आपके कस्टमर के नाप पर एक सैंपल पैटर्न फ़्री
- सिलकर देखें, तसल्ली होने के बाद ही आगे का फ़ैसला

आपकी दुकान के लिए कौन सा पैकेज सही है? फ़ोन करके बात करें — आपके ऑर्डर देखकर हम सलाह देंगे।

30 मिनट का फ़्री डेमो

84486 38639

फ़्री डेमो बुक करें